

Ridhästtest

Bedömningsreglemente

2025



Swedish Warmblood
ASSOCIATION

Bedömningsreglemente Ridhästtest

Versionsnummer	1.1
Författare	Anette Sånesson, avelsledningen, sekreterare sto- och unghästutskottet
Godkänd av	SWBs styrelse
Datum för godkännande	2024-12-12
Gäller från och med	2025-01-01
Nästa ordinarie revision	2025-12

Historik

1.0	2024-12-12	1.3 Uppdatering ang. deltagande 2.1 Uppdaterad bedömningstermin 2.1 Uppdatering i utrustning för häst resp. ryttare 2.1 Uppdatering gällande vaccinering 2.1 Uppdatering gällande TR 2.2 Uppdaterad text gällande ID-kontroll och mätning 3.4 Uppdaterad text gällande diplom
1.1	2025-02-27	3.1 Uppdaterad text Bilaga 2 - visningsprogram för gångartsbedömning

Innehåll

1. RIDHÄSTTEST	4
1.1 VAD ÄR RIDHÄSTTEST?	4
LINJÄR BESKRIVNING	4
1.2 IDÉ OCH MÅL	4
1.3 DELTAGANDE HÄSTAR	5
4-ÅRIGA HÄSTAR OCH 5-ÅRIGA FÖLSTON	5
ÖPPEN KLASS VID RIDHÄSTTESTET	6
1.4 ANSVAR (HÄSTÄGARFÖRSÄKRAN)	6
2. BEDÖMNINGSREGLEMENTE	6
2.1 ALLMÄNNA ANVISNINGAR	6
FÖRBEREDELSE, TRÄNING OCH MEDHJÄLPARE	7
UTRUSTNING, HÄST	7
UTRUSTNING RYTTARE	7
UTRUSTNING VISARE	7
ORDNINGSFÖLJD	8
TIDSPLAN	8
DOMARNÄMND	8
VACCINERING	9
LICENS	9
AVBRUTEN BEDÖMNING SAMT UTESLUTANDE AV HÄST	9
AVFALLNING	9
OTILLÅTEN BEHANDLING AV HÄST	9
DOPNING	9
INFORMATION FRÅN ARRANGÖR	10
TÄVLINGSREGLEMENTET	10
2.2 ANVISNING FÖR MÄTNING OCH ID-KONTROLL	10
KONTROLL OCH MÄTNING	10
3. RIDHÄSTTESTETS GENOMFÖRANDE	10
3.1 ANVISNINGAR FÖR BEDÖMNING AV EXTERIÖR OCH GÅNGARTER	10
BANA	11
VISNING	11
BEDÖMNING	11
3.2 ANVISNINGAR FÖR LÖSHOPPNING	11
BANA	11
HINDER	12
VISNING	12
3.3 ANVISNING FÖR UPPSUTTEN HOPPNING	13
BANA	13
HINDER	13
VISNING	14
3.4 BEDÖMNING OCH RESULTAT	15

BEDÖMNING OCH BESKRIVNING	15
RESULTAT RIDHÄSTEST	15
RESULTATBERÄKNING RIDHÄSTTEST	16
KLASSINDELNING	16
ÖPPEN KLASS	17
PRISER	17
3.5 SELEKTIONSSTON	17
3.6 BREEDERS TROPHY ÅRGÅNGSFINALER	17
4. ÖVRIGT	18
<hr/>	
4.1 BEDÖMNINGSLEDARENS UPPGIFT OCH ANSVAR	18
ÖVRIG PERSONAL	18
RESULTATRAPPORTERING	18
4.2 ÖVERDOMARENS UPPGIFT OCH ANSVAR	18
4.3 JÄV, ÖVERKLAGAN, PROTEST OCH BÖTER	19
JÄV	19
PROTEST	19
ÖVERKLAGAN	19
BÖTER	20
ANSVARIG FÖR UNGHÄSTFRÅGOR PÅ KANSLIET	20
BILAGA 1. ALTERNATIV FÖR VISNING AV UNGHÄST	21
<hr/>	
BILAGA 2. VISNINGSPROGRAM	22
<hr/>	

1. RIDHÄSTTEST

1.1 VAD ÄR RIDHÄSTTEST?

Ridhästtest är ett test där man kan få hästens exteriör, gångarter och hoppförmåga bedömd och beskriven. Om hästen visats vid Unghästtest som 3- eller 4-åring kan man välja vilket av de tre olika visningsalternativen vid Ridhästtestet man vill visa sin häst i. Vid det exteriöra momentet visas hästen vid hand och vid gångartsmomentet under ryttare. När det gäller hoppmomentet kan ägaren (vid anmälan) välja om hästen ska visas i löshoppning eller under ryttare. För att kunna kvala till årgångsfinal i hoppning ska hästen dock visas under ryttare. I anslutning till Ridhästtest finns också "Öppen klass", där äldre hästar får delta i valfritt visningsalternativ. För de äldre hästarna som går "Öppen klass" gäller inte kravet på att ha visats vid Unghästtest/3-årstest för att få välja visningsalternativ.

De tre visningsalternativen vid Ridhästtest:

1. Allsidigt; öppet för alla hästar
 - Mankhöjdsmätning och ID-kontroll
 - Exteriörbedömning
 - Gångarter under ryttare
 - Löshoppning/hoppning under ryttare (valfritt vilket)
- 2 A. Hoppning; endast för hästar som genomfört SWBs Unghästtest och äldre hästar i "Öppen klass"
 - Mankhöjdsmätning och ID-kontroll
 - Exteriörbedömning
 - Hoppning under ryttare
- 2 B. Gångarter; endast för hästar som genomfört SWBs Unghästtest och äldre hästar i "Öppen klass"
 - Mankhöjdsmätning och ID-kontroll
 - Exteriörbedömning
 - Gångarter under ryttare

Observera: Om häst deltar i alternativ 2A eller 2B utan att ha genomfört SWBs unghästtest senast under samma bedömningssäsong kommer resultatet från Ridhästtestet att ogiltigförklaras.

Linjär beskrivning

Vid samtliga bedömningsmoment genomförs även en så kallad linjär beskrivning av hästen. Den linjära beskrivningen ger en schematiskt beskriven bild av hästen. Beskrivningen för varje egenskap görs på en niogradig skala från A till I där A och I är de båda ytterligheterna för respektive egenskap.

Syftet med den linjära beskrivningen är att både hästägare och SWB ska kunna få mer detaljerad information om hästens egenskaper på ett standardiserat sätt där alla hästar får samma typ av beskrivning. Informationen används också för att skapa beskrivande avelsindex. Med hjälp av den linjära beskrivningen blir det lättare att följa egenskapernas utveckling inom rasen och identifiera SWB-hästarnas styrkor och svagheter på ett tydligare och enklare sätt.

En manual där alla egenskaper i protokollet definieras och beskrivs finns tillgänglig på;

<https://swb.org/unghastbedomningar/> klicka på "Manual - linjär beskrivning i högerkolumnen".

1.2 IDÉ OCH MÅL

Man ska ha i åtanke att bedömningsdagen för den unga hästen och resultatet inte är ett slutmål utan ett delmål i utbildningen innan fortsatt karriär inom sport och avel. Det är unga individer som förändras mycket från dag till dag och domaren bedömer hästen som den visar sig just då.

SWBs Ridhästtest är delmål för den unga hästens utbildning och ger värdefull information till ägaren inför fortsatt träning och sport- eller avelskarriär. De är en marknadsplats för unga lovande hästar och de utgör underlag för uttagning till årgångsfinalerna med Breeders Trophy där varje årgångs bästa hästar möts.

Ridhästtestet ger möjlighet till tidig utvärdering av hingstars och stons förärvning av olika egenskaper (avkommeprövning). De kan också ses som ett bruksprov för ston i och med att det görs en utförlig beskrivning av hästarnas egenskaper liksom en värdering av egenskaperna i förhållande till de uppsatta avelsmålen.

SWB är huvudman för alla Ridhästtester för varmblodiga ridhästar som är registrerade i SWB. SWBs Ridhästtest arrangeras av regional avelsförening eller annan huvudman godkänd av SWB. Ett kontinuerligt arbete med protokoll, reglementen och domarutbildning säkerställer att testerna är så rättvisande och lika över hela landet som möjligt.

Ston som har genomfört något av SWBs test för unga hästar eller tävlat kan kvalitetsgraderas och har möjlighet att uppnå olika prestationsklasser.

Resultat från SWBs test för unga hästar (Unghästtest, Ridhästtest) ingår tillsammans med tävlingsstatistik i beräkningen av avelsvärden för hingstar och ston som presenteras på www.blup.se.

För att resultat från testerna ska kunna användas för avelsvärdering är det viktigt att:

- många hästar ur varje årgång deltar
- bedömningen speglar våra avelsmål
- de egenskaper som bedöms är ärftliga och inte enbart resultat av miljöpåverkan.

Läs mer om avelsvärdering och dess grunder på <http://www.swb.org/avel/sto/kvalitetsklasser>.

1.3 DELTAGANDE HÄSTAR

4-åriga hästar och 5-åriga fölston

Hästar från 4 år och uppåt är välkomna till SWBs Ridhästtest. 5-åriga ston som haft föl som 4-åringar, hädanefter benämnda 5-åriga fölston, deltar i Ridhästtestet på samma villkor som 4-åriga hästar.

Sto som tidigast som 4-åring fött ett levande SWB-föl (kontrolleras genom Språngrulla) äger rätt att delta som fölsto. Sto som kastat sitt föl äger inte rätt att delta som fölsto.

För 4-åriga hästar och 5-åriga fölston är Ridhästtestet en kvalväg till Breeders Trophy för 4-åriga hästar.

SWBs Ridhästtest är öppna för alla hästar som är registrerade i SWB. Hästägaren ska vara medlem i SWB samt valfri regional avelsförening. **Medlemskapet skall vara löst före anmälan till bedömning och kontrolleras före start på bedömningsplatsen.**

Häst som deltar i Ridhästtest får därefter inte visas vid Unghästtest vid ett senare tillfälle. Häst får endast visas i en klass per bedömningstillfälle.

Äldre hästar får delta i "Öppen klass" vid Ridhästtest. För "Öppen klass" finns ingen åldersgräns för deltagande hästar.

Hästar registrerade på gröna papper, dvs. registrerade i SWBs Grundstambok avdelning I har företräde om antalet anmälda blir för många. 4-åriga hästar och 5-åriga fölston har företräde till Ridhästtestet om antalet anmälda blir för många.

Hästar som inte är grundregistrerade i SWB måste före anmälan vara tilläggsregistrerade hos SWB.

Fullständiga krav för registrering hos SWB finns i SWBs Sto & Unghästreglemente, se www.swb.org.

Dräktigt sto i 5-11 månaden eller sto med föl yngre än 4 månader får inte delta i Ridhästtest. Föl får inte följa med till bedömningsplatsen.

För att de arrangerande föreningarna ska kunna göra startlistor där hänsyn tas till om en häst är hingst eller ej (se 2. 1 Allmänna anvisningar-Tidsplan) är det mycket viktigt att korrekt kön på hästen är angivet i SWBs databas. Om en hingst kastrerats ska detta utan fördröjning rapporteras in till SWB så att hästen får rätt kön i databasen.

Öppen klass vid Ridhästtestet

I den Öppna klassen kan ston, valacker och hingstar oavsett ålder visas och få en bedömning. Hästar som är visade på bedömning tidigare får visas igen. 4-åriga hästar och 5-åriga fölston har företräde till Ridhästtest om antalet anmälda blir för många.

Den Öppna klassen är frivillig för SWBs lokala avelsföreningar att arrangera. Bedömningens genomförande och svårighetsgrad är samma som för 4-åringarna. Deltagare i den Öppna klassen kan välja vilket visningsalternativ de vill delta i, detta ska anges vid anmälan. Man kan inte välja att enbart visa hästen exteriört vid Ridhästtest. För den som vill visa ett sto vid enbart exteriör bedömning hänvisas till SWBs fölbedömning och exteriörbedömning av ston. För detta finns separat regelverk på www.swb.org/folbedomning/.

1.4 ANSVAR (HÄSTÄGARFÖRSÄKRAN)

Ägare eller ombud som anmäler häst till av SWB sanktionerad bedömning är skyldig att se till att

- hästen ej under de tre senaste veckorna före bedömningens början visat några tecken på smittosam sjukdom
- hästen under de tre senaste veckorna före bedömningens början inte varit uppställd i stall där smittosam hästsjukdom såvitt känt förekommit
- hästen är erforderligt tränad för deltagande och fullt frisk såvitt ägaren vet
- uppfylla de förpliktelser han åtagit sig i och med anmälan bland annat erläggande av anmälningsavgift
- följa gällande bedömningsreglemente samt föreskrifter och anvisningar utfärdade av lokal bedömningsledning
- förvissa sig om att hästen inte fått, och själv inte ta, otillåtna medicinska preparat eller otillåten medicinsk behandling före start
- person som leder, handhar och/eller rider hingst ska vara minst 16 år

I och med anmälan godkänner ägare eller ombud att

- SWB äger rätt till kopior på samtliga bedömningsprotokoll
- resultaten får publiceras på lämpligt sätt, även på internet
- resultaten får användas för forsknings- och utvecklingsändamål

Allt deltagande i av SWB sanktionerad bedömning sker på egen risk. Alla deltagare och medhjälpare rekommenderas att kontrollera att man har en giltig olycksfallsförsäkring.

2. BEDÖMNINGSGREGLIMENTE

2.1 ALLMÄNNA ANVISNINGAR

Ridhästtesterna 2025 genomförs mellan 1 april och 8 september

Visning vid Ridhästtest i SWBs och dess regionala föreningars regi får endast ske en gång per år. Den 4-åriga häst som tidigare inte har genomfört Unghästtest (benämnt 3-årstest t o m 2018) kan visas vid Unghästtest och Ridhästtest under samma år. Häst får endast visas i en klass/helg. Häst som visats vid Ridhästtest får inte visas vid Unghästtest samma år.

Arrangör skall ordna så att visuella och akustiska störningar undviks i största möjligaste mån. Domare och överdomare/bedömningsledare ska inspektera banorna och är tillsammans ansvariga för att visningsförhållandena är acceptabla.

Kom ihåg att bedömningsdagen och dess resultat inte är ett slutmål för den unga hästen utan ett delmål i utbildningen innan fortsatt karriär inom sport och avel. Det är unga individer som förändras mycket från dag till dag och domaren bedömer hästen som den visar sig just då.

Förberedelser, träning och medhjälpare

Träna hästen i god tid för samtliga moment. Ta gärna del av SWBs och Flyinges tips och råd angående utbildning av den unga hästen på www.swb.org/unghastens-utbildningsstege/.

För allmänna anvisningar av visning vid hand se SWBs kompendium "Visa häst vid hand", <https://swb.org/unghastbedomningar/>

De regionala avelsföreningarna kan hänvisa till erfarna unghästutbildare/tränare. Tänk på att visning sker i en främmande miljö som är obekant för hästen. Det rekommenderas och är en fördel för hästen att ha med egna medhjälpare som känner hästen i alla momenten. Ägare, visare och medhjälpare sköter visningen efter anvisningar från domaren. Hästen bedöms så som den visas.

Utrustning, häst

- Vid samtliga moment skall hästen vara tränad. Träns skall bestå av huvudlag med käkrem, valfri nosgrimma av enbart läder och valfria tyglar samt bett. Vid bedömning i frihet ska tyglarna tas av. Tyglarna kan med fördel vara försedda med karbinhakar för snabbare hantering. Hästar får starta med godkänt bett enligt TR (I-III). Sadel skall vara av engelsk typ.
- Magplatta, halsrem, förbygel och svanskappa är tillåtna vid uppsutten hoppning.
- Martingal är tillåtet vid uppsutten hoppning.
- Frambenskydd/damasker är tillåtna endast vid galopp i frihet, löshoppning och uppsutten hoppning. Bakbensskydd får ej användas.
- Viktdamasker eller skydd som har som funktion att påverka hästens teknik får ej användas.
- Lindor är ej tillåtna av säkerhetsskäl.
- Huva och boots är ej tillåtet.
- Svansförlängning är tillåtet.
- Hjälpstyglar får ej användas, inte heller på framridning.
- Visare av hingst skall medföra spö och bör använda hingstkedja då hingsten leds.

Häst får inte vara skodd med ringskor, (snö-)sulor eller broddar. Skoning med sulor eller annan avvikande skoning accepteras endast vid särskilda veterinärmedicinska skäl som ska styrkas med aktuellt veterinärintyg eller intyg utfärdat av godkänd hovslagare. Exempel på särskilda skäl kan vara nyligen uppskuren hovböld. Intyg skickas till bedömningsledaren i förväg eller lämnas till bedömningsledaren före visning. Hästen skall vara försedd med nummerlappar på tränset under bedömningen (tillhandahålls inte av arrangören).

Annan utrustning är inte tillåten.

Utrustning ryttare

Ryttarens klädsel under ritten är godkänd hjälm, ridkavaj eller mörk enfärgad tröja, ridbyxor och ridstövlar samt polotröja, skjorta, blus eller top med knäppt krage. Slips eller plastrong får användas. Ridstövlar får bytas ut mot ridskor och shortchaps utan fransar.

Vid gångartsprovet ska ryttare till hingst bära spö, i övrigt är spö inte tillåtet. Vid hoppotet är spö (max 75 cm) tillåtet. Sporrar är tillåtet i båda disciplinerna. Om sporrar används får de inte vara konstruerade så att de kan såra eller skada hästen.

Ryttare t.o.m. 18 år skall bära säkerhetsväst av godkänd typ, vid all ridning på området.

Utrustning visare

Ägare/visare/medhjälpare/ryttare skall vara prydligt och ändamålsenligt klädda samt bära godkänd hjälm med knäppt hakband vid alla moment och vid all hantering av hästen på bedömningsplatsen.

Ordningsföljd

Hästar som ska delta i alla moment enligt alternativ 1 i kap 1.1 bedöms vid stationer i följande ordning:

1. Mankhöjdsmätning och ID-kontroll
2. Exteriör (E) och gångarter (G)
3. Uppsutten hoppning (H) eller löshoppning (LH)

Hästar som enbart ska delta vid exteriörbedömning och uppsutten hoppning enligt alternativ 2A i kap 1.1 bedöms vid stationer i följande ordning:

1. Mankhöjdsmätning och ID-kontroll
2. Uppsutten hoppning (H)
3. Exteriör (E)

Hästar som enbart ska delta vid exteriörbedömning och gångartsbedömning under ryttare enligt alternativ 2B i kap 1.1 bedöms vid stationer i följande ordning:

1. Mankhöjdsmätning och ID-kontroll
2. Exteriör (E) och gångarter (G)

Uppsutten hoppning genomförs före löshoppning om samma ridhus används. Om löshoppning arrangeras i särskilt ridhus avgör arrangören ordningen.

Hästar i öppen klass som endast deltar i exteriör- och gångartsbedömningen startar sist.

Tidsplan

Bedömningarna startar tidigast klockan 07.30. Antalet bedömda hästar per dag i Ridhästtest är begränsat till 40 individer inkl. hästar utom tävlan och Öppen klass.

Arrangören försöker så långt det är möjligt att tillgodose önskemål om tidsplacering av hästarna om dessa önskemål framförs tillsammans med anmälan. Arrangören förbinder sig dock inte att tidsplacera hästarna vilket innebär att antalet hästar som kan visas av samma ryttare kan komma att begränsas p.g.a. tidsprogrammet.

Pauser ska läggas in regelbundet för att användas vid eventuella förseningar.

Varje ekipage skall genomföra bedömningen enligt ovanstående ordning. För mätning och ID-kontroll beräknas en tidsåtgång av 5 minuter, vilken ska vara avklarad innan bedömningen börjar.

I exteriör och gångartsmomentet visas hästarna två och två vilket beräknas ta 20 minuter inklusive muntligt omdöme. Före hoppot ska hästar som visas i samtliga moment ha en paus på ca 30 min. Hoppot beräknas ta 10 minuter.

Hingstar ska bedömas först eller sist i bedömningspass och med valacker före/efter i startschemat.

SWB rekommenderar att saluhästar placeras i direkt anslutning till varandra i startlistan för att underlätta för potentiella köpare.

Domarnämnd

Domarnämnden ska bestå av en A- eller B-domare i hoppning, exteriör respektive gångarter. I de fall där logistiken på visningsanläggningen så medger och där det är genomförbart med bibehållen reglementsenslig tidsplan för de olika momenten, är det möjligt att anlita domare med dubbla kompetenser för att döma två av bedömningsmomenten.

Varje domare skall ha en sekreterare bekant med respektive protokoll. Sekreterare ingår ej i domarnämnden.

Jävsreglerna gäller dock även för sekreteraren.

Exteriördomare har huvudansvar för linjär beskrivning och betygsättning av: typ, huvud, hals, bål, extremiteterna och rörelsernas korrekthet

Gångartsdomaren har huvudansvar för linjär beskrivning och betygsättning av: skritt, trav, galopp och för 4-åringarna allmänt intryck och ridbarhet.

Hoppdomaren har huvudansvar för linjär beskrivning och betygsättning av hoppningen: teknik och förmåga och temperament. Vid uppsutten hoppning bedöms ridbarhet och allmänt intryck i stället för temperament.

Vaccinering

Alla deltagare i Ridhäststest skall vara grundvaccinerade mot hästinfluensa enligt TR. Första start får göras tidigast dag 8 efter vaccination. Pass med ifyllda vaccinationssidor skall visas före urlastning.

Licens

Varken hästar, ryttare eller visare behöver ha löst licens eller grönt kort för att visa på Ridhäststest. Dock krävs medlemskap i SWB och regional avelsförening

Andra regler gäller för deltagande i Breeders Trophy. Läs mer på <https://equestrian-weeks.swb.org/>.

Avbruten bedömning samt uteslutande av häst

Om bedömning avbryts av domare erhåller hästen delbetyg i den disciplin där hela momentet fullföljts, dock ges inget slutbetyg. Hästen har då möjlighet att komma till förnyad bedömning vid Ridhäststest samma år.

Om bedömning avbryts av hästägaren/visaren ges inga betyg i någon disciplin och protokoll delas inte ut.

Hästen har då inte möjlighet att komma till förnyad bedömning vid Ridhäststest samma år.

Domare kan utesluta häst från bedömningen vars prestationsförmåga, kondition, allmäntillstånd eller beteende gör att den bedöms olämplig att delta i bedömningen.

Anledning till uteslutande eller avbruten bedömning, samt om domaren eller hästägaren/visaren valt att avbryta bedömningen skall noteras i protokollet och alla protokoll markeras med "avbrutit".

Överdomaren/bedömningsledaren skall informeras om på vilken grund detta skett.

Endast resultat från helt fullföljd bedömning där slutbetyg erhållits, kan användas som kval till championat.

Avfallning

Av säkerhetsskäl tillåts inte uppsittning direkt efter avfallning. Bedömningsmomentet avbryts tillfälligt och ägaren till hästen erbjuds återkomma till fortsatt bedömning senare under dagen, dock minst 2 hästar/grupper mellan. Bedömningsmomenten skall genomföras i föreskriven ordning.

Ryttarbyte får ske efter godkännande av domare i samråd med ägare och visare.

Otillåten behandling av häst

Spö eller långpiska får inte användas som bestraffning utan endast som anvisning. Olämpligt uppträdande kan medföra att visaren avstängs från aktuell bedömning. Som olämpligt uppträdande mot hästen räknas varje åtgärd som har karaktär av bestraffning.

Exempel på olämpligt uppträdande:

- hårda slag med eller utan tillhyggen
- ryck i tyglarna
- upprepade kraftiga skänkelslag, sporrning
- skrik, svordomar eller andra olämpliga uttryck
- hård drivning

Dopning

Häst som tränas för, eller deltar i unghästbedömning får inte utsättas för dopning/otillåten medicinering eller andra otillbörliga åtgärder som kan påverka hästens prestationsförmåga eller temperament.

Vad gäller dopningprov vid bedömningarna följer SWB Svenska Ridsportförbundets tävlingsreglemente.

Information från arrangör

I proposition anges hur information från arrangör meddelas. Startlistor publiceras på <https://online.equipe.com/>. Utförliga startlistor skall finnas tillgängliga på plats. Arrangör skall tillhandahålla förteckning över anmälda saluhästar med härstamning och kontaktuppgifter till hästägare. Arrangören ska också tillhandahålla speaker som i högtalare presenterar bedömningen, dess ändamål samt de individuella hästarna med angivande av härstamning, ägare, uppfödare och om hästen är till salu.

Tävlingsreglementet

Om inte annat anges i detta reglemente, är det Svenska Ridsportförbundets Tävlingsreglemente, TR, som gäller, TR II /Dressyr och Para samt TR III /Hoppning för visning i respektive disciplin.

2.2 ANVISNING FÖR MÄTNING OCH ID-KONTROLL

Innan bedömningen påbörjas ska deltagande häst id-kontrolleras och mätas samt hovbeslag kontrolleras.

Kontroll och mätning

Hästpass i original skall uppvisas. Mätning av mankhöjd och signalementskontroll genomförs på en lugn plats, företrädesvis inomhus, på plant och hårt underlag. Arrangören tillhandhåller utrustning för mätning och chipavläsning. Mankhöjden anges i hela cm, avdrag för skor sker med 0,5 cm. Mankhöjden noteras och lämnas till exteriörbedömningssekreteraren för att skrivas i protokollet. Arrangören tillhandhåller utrustning för mätning och chipavläsning.

Vid id-kontroll

- Hästpass i original ska uppvisas.
- Läs av hästen chip med chipläsare och kontrollera mot passet att numret stämmer
- Signalementsbeskrivningen i passet ska jämföras med hästen
- Tänk på att endast godkänd ID-kontrollant får fylla i passet

Om chipnumret inte stämmer/inte går att hitta ska dokumentet "Felaktighet eller tveksam identitet" fyllas i. Om något i hästens signalement inte stämmer ska hästägaren uppmanas att snarast efter bedömningen få hästens signalement korrigerat av en godkänt ID-kontrollant. Detta ska sedan skickas in till SWB för uppdatering i databasen.

3. RIDHÄSTTESTETS GENOMFÖRANDE

3.1 ANVISNINGAR FÖR BEDÖMNING AV EXTERIÖR OCH GÅNGARTER

För hästar som genomför visningsalternativ 1 och 2B enligt kap. 1.1 genomförs exteriörbedömningen och gångartsbedömningen samtidigt i samma ridhus. För hästar som genomför visningsalternativ 2A enligt kap. 1.1 genomförs exteriörbedömningen separat. Huruvida detta sker direkt i anslutning till hoppmomentet och i samma ridhus eller ej avgörs i god tid före bedömningsdagen av arrangör i samråd med aktuella domare utifrån förutsättningar såsom platstillgång, antal starter och om domarna har dubbla kompetenser eller ej. Exteriördomare har huvudansvar för linjär beskrivning och betygsättning av: typ, huvud, hals, bål, extremiteterna och rörelsernas korrekthet. Gångartsdomaren har huvudansvar för linjär beskrivning och betygsättning av: skritt, trav, galopp samt allmänt intryck och ridbarhet.

Bana

Exteriör och gångartsbedömningen sker i ridhus eller på utomhusbana med måtten ca 20 x 60 m (upp till 22 m brett är ok). Längre ridhus delas av med dressyrstaket. Utomhusbana ska vara inhägnad med helt staket eller 30 cm högt sammanhängande dressyrstaket. Hästar som genomför alternativ 2A (hoppning) kan ev. bedömas exteriört i samma ridhus som hoppningen genomförs, i direkt anslutning till hoppmomentet. Detta avgörs i god tid före bedömningsdagen av arrangör i samråd med aktuella domare.

Banunderlaget ska vara plant och väl jämnat och får inte vara vare sig för tungt eller hårt.

Domarnämnden ska i regel vara placerad mitt på banans kortsida, minst 5 m utanför eller 10 m innanför banans avskärmning. Alternativ placering är minst 5 m utanför avskärmning längs banans långsida.

Vid bedömning utomhus skall kur eller hästtransport, utrustad med bord och stolar placeras 5 m utanför banan mitt på ena kortsidan alt. långsidan.

Framridningsbana med underlag som så långt möjligt överensstämmer med bedömningsbanan skall finnas.

Visning

Hästen visas först upp under ryttare i alla tre gångarter i båda varven enligt bilaga 2. Hästen skall i samtliga gångarter röra sig i balans i en för unghästen lämplig form. I trav och galopp skall hästen ridas i ändamålsenlig form med kontakt.

Domarplacering ska vara på långsidan vid E eller B. Om banans mått inte tillåter placering vid långsidan kan domarna placeras vid C.

Programmet rids ur minnet, utan uppläsare, och i grupper om två ekipage samtidigt. Ekipaget med lägst startnummer rider först, men det är tillåtet att byta plats om båda ryttarna samtycker eller om domarna begär det. Vid udda antal deltagare ska en sällskapshäst finnas.

Programmet börjar efter att domaren gett startsignal. Trav visas under lättridning, och ett avstånd på 20–30 meter ska hållas mellan ekipagen. Volt är tillåtet för att bibehålla avståndet mellan ekipagen.

Domarna kan vid behov be ryttarna att visa en rörelse igen efter programmets slut.

Efter avslutad bedömning under ryttare sadlas hästen av och ställs upp för exteriörbedömning. Medhjälpare ska finnas vid avsadling. Exteriördomaren kan be att få se hästen skritta och eller trava på rakt spår längs medellinjen.

För allmänna anvisningar för visning vid hand se SWBs kompendium "Visa häst vid hand", <https://swb.org/unghastbedomningar/> (högerkolumnen).

Bedömning

Vid samtliga bedömningsmoment genomförs även en så kallad linjär beskrivning av hästen. Mer om linjär beskrivning finns att läsa på www.swb.org.

Exteriördomare har huvudansvar för linjär beskrivning och betygsättning av: typ, huvud, hals, bål, extremiteterna och rörelsernas korrekthet

Gångartsdomaren har huvudansvar för linjär beskrivning och betygsättning av: skritt, trav, galopp samt allmänt intryck och ridbarhet.

3.2 ANVISNINGAR FÖR LÖSHOPPNING

Bana

Löshoppningen sker över tre hinder. Lösgaloppen visas längs spåret. Trehinderssystemet består av ett huvudhinder av oxertyp och två hjälphinder. Hindren placeras med ett galoppsprång mellan varje.

Löshoppning skall ske i ridhus som är minst 20 och max 25 m brett samt 40 m långt, om större ridhus används skall "övertalig" del avskärmas. **Observera att maxbredd på banan vid löshoppning skiljer sig från maxbredd vid uppsutten hoppning!** Löshoppningsringen avspärras med hjälp av plastband, typ avspärrningsband,

alternativt bommar. Rep får inte användas. Plastband eller bommar som skär av hörnen ska användas. Se bankskiss för löshoppning.

Underlaget bör vara så fast som möjligt. Eventuella speglar **skall** vara övertäckta.

Plats för domarnämnden med bord och stolar skall finnas mitt på banans hinderfria långsida, ca 2 m innanför löshoppningsringen.

Tillräckligt antal krattor skall finnas och användas vid behov. Tre långpiskor, en måttstock och måttband skall finnas.

Arrangören skall som medhjälpare avdela två personer med goda kunskaper att sköta hindren samt två personer med goda kunskaper om löshoppning som kan assistera när domare så begär.

Hinder

Hindren består endast av bommar och skall vara av god standard likvärdiga med tävlingshinder.

För uppbyggnad av hindren behövs nio runda bommar i vitt/gult och en annan mörkare färg. Bommarna skall vara 3,3–3,5 m långa. Vid bommar som är 3,3 m ska löshoppningsringen breddas till 3,5 m runt resten av banan. Vidare behövs fyra hinderstöd, fyra väggstöd och skällor, varav minst 2 skall vara säkerhetsskällor. 2-3 vita markbommar som av säkerhetsskäl skall vara i form av kluvna bommar.

Ihåliga plastbommar får inte förekomma som hinderbommar. Tomma plastskällor får sitta kvar på stöden, övriga skällor skall tas bort.

Markbommen i hörnet skall bestå av en vit kluden bom, gärna 2 stycken, eftersom den diagonala linjen är längre. Ytterligare en kluden bom skall finnas tillgänglig för att på domarens begäran kunna läggas in mellan hindren.

Hjälphinder 1 skall bestå av en bom 60 cm över marken med markbom 30 cm framför hindret. Hjälphindret placeras 3,0 m efter den sneda markbommen, mätt mitt på bommen.

Hjälphinder 2 skall bestå av en bom 60 cm över marken med markbom 30 cm framför hindret. Hjälphindret placeras 7,0 m efter hjälphinder 1 och 17,5 m från kortsidan.

Huvudhindret börjar som ett räcke med två bommar 80 cm över marken med markbom 10 cm framför hindret, när bedömningen börjar ska det vara en oxer. Huvudhindret placeras 7,30 m efter hjälphinder 2. Den bakre bommen ska vara 10 cm högre än den främre och vila på säkerhetsskällor.

Höjderna 110 cm, 120 cm och 130 cm markeras på stöden och längden 110 cm och 120 cm på väggen.

Beroende på banans (underlagets) beskaffenhet så har domaren möjlighet att i undantagsfall flytta huvudhindret +/- 20 cm.

Visning

Ägare/visare/medhjälpare skall sköta visningen efter domarens anvisningar. Hästen bedöms som den visas.

Domaren betygsätter hästens teknik och förmåga samt temperament och allmänt intryck.

Domare/domarsekreterare skall anteckna antal språng på protokollet.

Framhoppning

Hästen börjar med att visas i lösgalopp på spåret runt banan, i båda varven. Alla tre hindren läggs därefter upp på ovan nämnda höjder (60, 60 och 80 cm) och hästen hoppar fram ett varv.

Därefter läggs ytterligare en bom på 80 cm upp på hjälphinder två och bakbommen på huvudhindret läggs upp på 90 cm höjd och 90 cm långt. Markbommarna ska vara oförändrade. Nu börjar bedömningen!

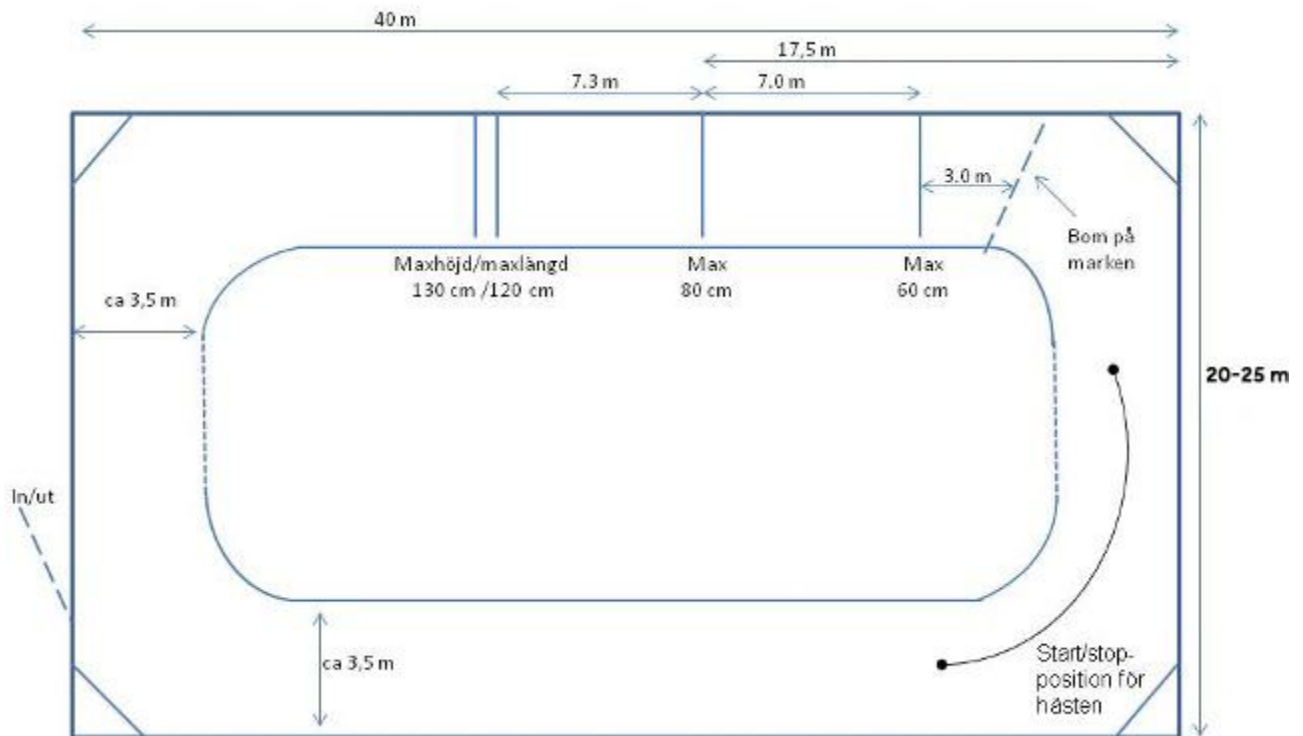
Hoppning

Efter ca tre varv ska huvudhindret ha höjden 100 cm och längden 100 cm.

Om denna storlek på hindret övervinns på ett, enligt domaren godkänt sätt, erhålls godkänt betyg 5. En häst är dock inte garanterad betyg 5 bara för att hindret övervinns.

Ägare/visare ska innan bedömningen börjar, meddela om hen önskar att hästen endast ska hoppas till och med den nivå som krävs för godkänt betyg.

Höjning till max 130 cm kan göras för hästar som visar sig kapabla för detta, men hindrets längd skall då vara max 120 cm samt vara av normal oxertyp med främre bommen 5 cm lägre än den bakre. Full bedömning ska vara uppnådd efter ungefär 6 språng på huvudhindret.



3.3 ANVISNING FÖR UPSUTTEN HOPPNING

Bana

Hoppningen skall ske i ridhus eller på inhägnad utomhusbana av god tävlingsstandard med måtten ca 20 x 60 m (upp till 22 m brett är ok). **Observera att maxbredd på banan vid uppsutten hoppning skiljer sig från maxbredd vid löshoppning!** Utomhusbanan skall vara grus eller sand och storleksmässigt likt inomhusbanan. Om banan måste spärras av ska detta av säkerhetsskäl göras med hinderstöd och bommar, eller bommar liggandes på marken. Banan får inte spärras av med avspärrningsband. Måttband, måttstock och krattor skall finnas. Vid hoppningen ska minst två kunniga och vana funktionärer sköta hindren enligt domarens anvisningar.

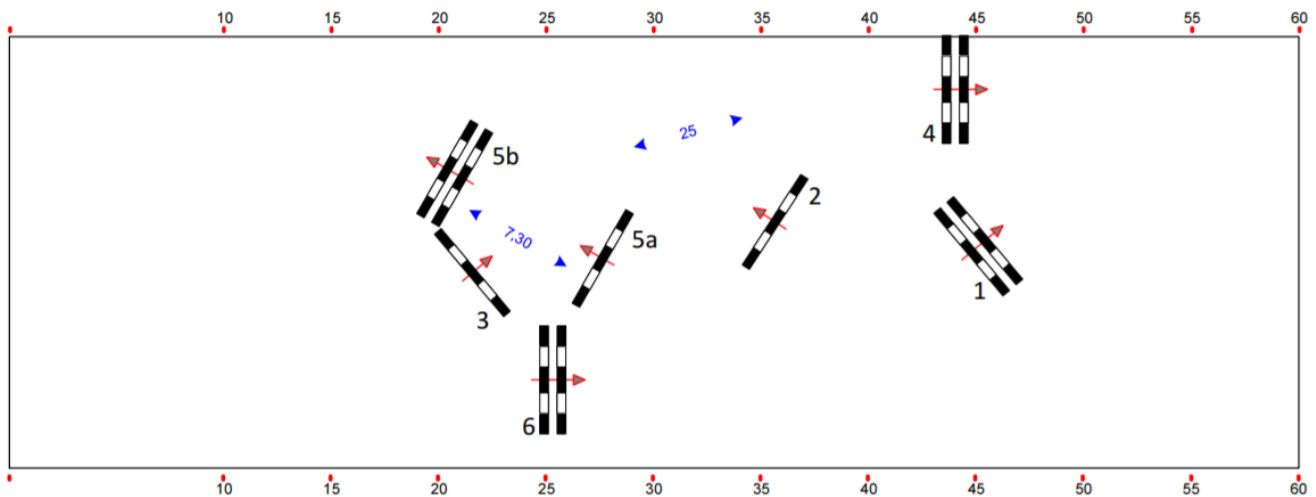
Hinder

Hindren skall vara av god standard, i tävlingsmässigt skick. Bommarna skall vara 3,0 - 3,5 m långa. Oxerns bakre bom skall vila på säkerhetsskållor. Dekoration likvärdig lokal tävling rekommenderas. Framhoppningshinder utanför banan får inte finnas.

Hinder nr 1, 2, 5A, 5B och 6 skall endast bestå av bommar.

Hinder nr 3 och 4 skall vara karaktärshinder och bestå av plank eller grind med bom överst.

Alla hinder skall ha markbom 5 - 10 cm framför och vara infångade. Hindren skall vara inflaggade och numrerade. Hinder nr 1 skall alltid hoppas mot ingången. Höjderna 70 cm, 90 cm och 100 cm markeras på hinderstöden.



Bana 20 x 60 m. Infångare ingår i skissen av hindren.

Visning

Ryttaren skall innan hoppningen börjar, i samråd med domaren, välja bedömning A eller B beroende på vilken betygsnivå man vill uppnå. Bedömning A är en förenklad bana och max godkänt betyg kan erhållas.

Vid grenspecifikt test är framridning tillåten 15 minuter innan bedömningen börjar på av arrangören anvisad plats. Ekipaget skall innan framhoppningen börjar, rida runt banan.

Framhoppning sker på banan enligt domarens anvisningar.

Förslagsvis:

2 språng i höger varv på hinder nr 4 utan bakbom, höjd ca 50 cm.

1 språng på hinder nr 6 utan bakbom, höjd ca 70 cm.

1 språng på hinder nr 6 med bakbom, höjd ca 70 cm, längd 80 cm.

1 gång över hinder nr 5A + 5B utan bakbom på hinder 5B, höjd ca 70 cm på både hinder 5A och 5B.

Domaren har möjlighet att utesluta något av framhoppningshindrena om hen anser det lämpligt.

För att kunna erhålla godkänt betyg (5–6) måste hästen ha genomfört hela bedömning A.

Bedömning A - För de som inte hoppar för mer än godkänt betyg.

Framhoppning enligt förslaget ovan.

Därefter hinderföljden: hinder 1, 2 och 6 utan bakbom. Hinderhöjd ca 70 cm.

Därefter samma hinderföljd igen: hinder 1, 2 och 6 med bakbom. Hinderhöjd ca 80 cm, oxerns längd ca 90 cm.

För att kunna erhålla något av de högre betygen ska hästen ha genomfört hela bedömning B.

Bedömning B - För de som hoppar för högre betyg och för kval till Breeders Trophy

Framhoppning enligt förslaget ovan.

Därefter hoppas hela banan, hinder nr 1 - 6.

Första rundan ska räcken vara ca 90 cm och oxrarna ca 80 cm höga och 90 cm långa. Hinder 5A ska alltid vara 70 cm.

Därefter hela banan igen, hinder nr 1-6. Höjd på räcken är max 100 cm, hinder 5A alltid vara 70 cm. Oxrarna max 90 cm och 100-110 cm långa.

Domaren kan anvisa ytterligare språng. Om en häst konsekvent hoppar i en viss galopp bör domare ge anvisningar om att hästen skall hoppa även i den andra galoppen.

Domaren betygsätter hästens teknik och förmåga samt temperament/ridbarhet och allmänt intryck. Vid hoppmomentet genomförs även en så kallad linjär beskrivning av hästens hoppegenskaper. Mer om linjär beskrivning finns att läsa på www.swb.org.

3.4 BEDÖMNING OCH RESULTAT

Bedömning och Beskrivning

Hästarna bedöms i två eller tre moment med som mest nio olika delbetyg både under ryttare och vid hand.

Hästar som genomför alternativ 1 enligt kap. 1.1 bedöms i nio olika moment, både under ryttare och vid hand och får följande delbetyg:

<u>Exteriör (E)</u>	<u>Gångarter (G)</u>
TYP	SKRITT
HHB (huvud, hals och bål)	TRAV
EXT (extremiteter och rörelsernas korrekthet)	GALOPP
	TG (Ridbarhet och allmänt intryck)
<u>Löshoppning (H)</u>	
LHT (löshoppning, teknik och förmåga)	
LHA (löshoppning, temperament och allmänt intryck)	
Eller	
<u>Uppsutten Hoppning</u>	
UHT (teknik och förmåga)	
UHA (temperament/ridbarhet och allmänt intryck)	

Hästar som genomför alternativ 2A enligt kap. 1.1 bedöms i fem olika moment och får följande delbetyg:

<u>Exteriör (E)</u>	<u>Hoppning (H)</u>
TYP	UHT (uppsutten hoppning, teknik och förmåga)
HHB (huvud, hals och bål)	UHA (temperament/ridbarhet och allmänt intryck)
EXT (extremiteter och rörelsernas korrekthet)	

Hästar som genomför alternativ 2B enligt kap. 1.1 bedöms i sju olika moment och får följande delbetyg:

<u>Exteriör (E)</u>	<u>Gångarter (G)</u>
TYP	SKRITT
HHB (huvud, hals och bål)	TRAV
EXT (extremiteter och rörelsernas korrekthet)	GALOPP
	TG (Ridbarhet och allmänt intryck)

Domarnämnden betygsätter varje moment med poäng från 1 till 10 där användning av halva poäng är möjligt. Streck (–) får ej användas.

Vid samtliga moment gör domarna även en beskrivning av hästen (linjär beskrivning). Beskrivningen görs på en niogradig skala från A till I där A och I är de båda ytterligheterna för respektive egenskap.

Poäng och beskrivning redovisas på samma protokoll.

Resultat Ridhästtest

Resultaten presenteras på flera sätt. Direkt efter bedömning får deltagare muntligt omdöme i form av en sammanfattande beskrivning av hästens egenskaper så som den bedömts. Skriftligt omdöme i form av bedömningsprotokoll, inklusive linjär beskrivning, fås på plats eller sänds till hästägaren efter bedömningen. Resultatlistor publiceras på arrangörens hemsida och på www.swb.org. Arrangören skall snarast efter bedömningen skicka in protokollen och rapportera in resultaten till SWB enligt arrangörshandboken punkt 12. Resultatrapportering.

Endast resultat från helt fullföljd bedömning där slutbetyg erhållits kan användas som kval till årgångsfinal.

För kval till årgångsfinal i hoppning måste hästen ha genomfört hoppmomentet under ryttare.

Poängen beräknas och visar resultat i två discipliner för de hästar som genomfört alt. 1 (allsidigt test) enligt kap. 1.1 (lovande gångartshäst respektive lovande hopphäst) och i en disciplin för de hästar som genomfört alternativ 2A (hoppning) eller 2B (gångarter) enligt kap. 1.1. Resultatet visas som både totalpoäng och procent på resultatlistorna.

Resultatberäkning Ridhäststest

Resultaten beräknas på samma sätt för alla hästar, oavsett ålder eller klass. 5-åriga fölston deltar i samma klass som de 4-åriga hästarna.

Konverteringstabell från poäng till procent finns på <https://swb.org/unghastbedomningar/> (i högerkolumnen).

E	Exteriörbetyg (TYP + HHB + EXT) / 3
G	Gångartsbetyg (SKRITT + TRAV + GALOPP) / 3
TG	Temperament/ridbarhetsbetyg, gångarter
H	Hoppbetyg
TH	Temperament/ridbarhetsbetyg, uppsutten hoppning
LH	Löshoppningsbetyg
TLH	Temperament och allmänt intryck löshoppning

Poäng som lovande dressyrhäst

$(E + 2G + TG) / 4$ (För hästar som genomför visningsalternativ 1 eller 3)

Poäng som lovande hopphäst

$(E + 2LH + TLH) / 4$ (För hästar som genomför visningsalternativ 1 eller 2 med löshoppning)
eller

$(E + 2H + TH) / 4$ (För hästar som genomför visningsalt. 1 med uppsutten hoppning eller 2A)

Klassindelning

Klassindelning görs för hästar som erhåller diplom eller placeras i klass I.

Vid rangering placeras alltid diplomhästar före klass I-hästar oavsett högre poäng. Endast hästar registrerade i Grundstambokens avd. I, II eller III dvs. med gröna, vita eller gula papper i passet kan erhålla diplom.

Klassindelning	Krav	Utmärkelser
Diplom	Lägst 77,5 % (7,8 poäng) som lovande gångartshäst eller lägst 79,5 % (8,0 poäng) som lovande hopphäst med betyg i uppsutten hoppning eller löshoppning Inga delpoäng får vara under 7 i exteriörbetygen eller i aktuell gren.	Blå-gul rosett
Klass I	Lägst 73,5 % (7,4 poäng) som lovande gångartshäst eller lägst 74,5 % (7,5) poäng som lovande hopphäst med betyg i uppsutten hoppning eller löshoppning	Blå rosett
Klassindelas ej	Övriga hästar	Deltagarrosett

Öppen klass

Hästar som deltar i Öppen klass går i egen klass. Resultaten beräknas på samma sätt som för 4-åriga hästar men skall redovisas separat på egen resultatlista. Hästar som genomför bedömning av exteriör + gångarter / exteriör + hoppning / exteriör + gångarter + hoppning kan klassindelas och få diplom för den/de discipliner de deltagit i.

Resultatet kan inte räknas som kval till några årgångsfinaler. Deltagarrosett tilldelas alla fullföljande hästar. Hederspriser är fritt för arrangören att ordna och dela ut. Resultaten ligger till grund för förärvningspoäng för hästens moder, men ingår för närvarande inte i någon beräkning av avelsindex.

Exteriörbedömningen kan användas vid kvalitetsgradering av ston för prestationsklass.

Den Öppna klassen är frivillig för SWB:s regionala avelsföreningar att arrangera.

Priser

Diplom tilldelas ägare och uppfödare av hästen, om ägaren är samma som uppfödaren utdelas endast ett diplom. Diplomen utfärdas av arrangören och skickas ut digitalt till hästens ägare och uppfödare.

Prisrosett efter klassindelning tilldelas alla fullföljande hästar. Hederspriser är fritt för arrangören att ordna och dela ut.

3.5 SELEKTIONSSTON

Selektionsston handlar om att SWB lyfter fram och uppmuntrar till betäckning av de bästa stona inom varje disciplin - så kallade "Selektionsston". Målet är att öka avelsframstegstakten i SWB-populationen, framför allt genom ett bättre urval av ston till avel.

"Selektionsston" blir alla ston som erhållit diplom eller klass I och inte har lägre än 7 på någon av de tre exteriöra delpoängen (typ, huvud-hals-bål, extremiteter). Dessa ston markeras som selektionsston på www.blup.se för att synliggöras som ston lämpliga för avel. Läs mer på www.swb.org/kvalitetsklasser-for-ston.

3.6 BREEDERS TROPHY ÅRGÅNGSFINALER

För 4-åriga hästar och 5-åriga fölston är Ridhästtestet en kvalväg till Breeders Trophy för 4-åriga hästar som arrangeras på hösten.

Deltagarbevis kan lösas före start i Ridhästtestet eller efter start till förhöjd avgift. Endast resultat från helt fullföljd bedömning där slutbetyg erhållits kan användas.

Fullständiga kvalregler och regler för Breeders Trophy finns på <https://equestrian-weeks.swb.org/>.

4. ÖVRIGT

4.1 BEDÖMNINGSLEDARENS UPPGIFT OCH ANSVAR

Bedömningsledaren är arrangörens representant och har det övergripande ansvaret för bedömningen i samråd med eventuell överdomare på plats.

Övrig personal

Övrig personal-se under respektive stationsinformation.

Funktionärer som hjälper till inne i visningsringen ska bära hjälm med knäppt hakband.

Resultatrapportering

Arrangören skall snarast efter bedömningen skicka in protokollen och rapportera in resultaten till SWB enligt arrangörshandboken punkt 12. Resultatrapportering.

4.2 ÖVERDOMARENS UPPGIFT OCH ANSVAR

Överdomare måste anlitas, men det är frivilligt för arrangören att ha överdomare på plats. I de fall överdomare endast finns tillgänglig via telefonjour övertar bedömningsledaren överdomarens uppgifter och ansvar på plats. Överdomarjour via telefon tillsätts av SWB.

Det åligger överdomare/bedömningsledare:

- att i god tid före bedömningen ta kontakt med arrangören, kontrollera antalet starter per dag och bedömningsdag(ar), tidsschema, domare och förteckningar
- att före bedömningens början övervaka organisationsarbetet, granska banor och förvissa sig om att alla åtgärder är vidtagna för att bedömningen skall fungera friktionsfritt
- att under pågående bedömningsdag(ar) övervaka bedömningen på olika banor, ingripa mot ryttare som uppträder olämpligt och fälla utslag vid protest samt att under pågående bedömning kontrollera att Bedömningsreglementet följs
- att tillsammans med domare inspektera banorna. Bedömningsledare/överdomare tillsammans med domare är ansvariga för att visningsförhållandena är acceptabla.

4.3 JÄV, ÖVERKLAGAN, PROTEST OCH BÖTER

Jäv

Förvaltningslagens regler om jäv gäller. Följande kan betraktas som riktlinjer.

- Domare får ej bedöma häst där:
- domaren under de närmast föregående tre månaderna, regelbundet instruerat eller regelbundet ridit hästen. Som regelbundet räknas en/flera gånger per vecka
- domaren eller nära anhörig till denne är eller har varit hästens ägare, uppfödare, fodervärd eller motsvarande
- domaren eller nära anhörig till denne är eller har varit ägare till hästens fader eller moder
- domaren är eller under de tre senaste månaderna varit anställd hos den som äger hästen
- domaren är nära anhörig till den som visar eller rider häst
- då flera jävsförhållanden kan förväntas skall aktuell domare bytas ut
- det som sägs om domare gäller i tillämpliga delar även aspirant, bedömningsledare, överdomare och domarsekreterare
- domaren är själv skyldig att upplysa bedömningsledaren om jäv föreligger

Protest

Protest mot domarens subjektiva betygsättning av de olika momenten kan aldrig upptas till prövning.

Rätt att lämna protest har, ägare till häst, visare, medhjälpare, ryttare eller målsman för minderårig ryttare.

Protest måste lämnas skriftligt och ska åtföljas av 100 kronor. Pengarna återbetalas om protesten godkänns.

Bevisningen åligger den protesterande. Protest ställs till överdomaren/ bedömningsledaren och lämnas till

denne eller till sekretariatet för vidarebefordran inom följande tidsgränser:

- beträffande hästs behörighet att starta senast före bedömningens början
- beträffande banor och anordningar senast före bedömningens början
- beträffande slutresultat eller rangering senast 30 min efter bedömningsdagens slut

Har omständigheter vid bedömningen gjort att det är omöjligt att lämna en protest inom ovan angiven tid, kan den sändas till SWB senast fem dagar efter bedömningen.

Överdomaren ska snarast, efter att utredning på platsen genomförts, meddela domslut. Överdomarens utslag

ska lämnas skriftligt. Överdomares beslut kan överklagas skriftligt till SWB senast en vecka efter

bedömningen. Utslag från SWB:s styrelse eller av dem bemyndigad instans som vid behov föregås av

ytterligare utredning meddelas den klagande skriftligt.

Överklagan

Ett beslut får överklagas av den som beslutet angår. Överklagan sker skriftligt till SWB, Box 2, 247 29 Flyinge.

Överklagan skall göras inom tre veckor från det att klaganden fått ta del av beslutet. I skrivelsen skall

klaganden ange vilket beslut som överklagas, den ändring i beslutet som begärs och de omständigheter vilka

åberopas till stöd för begäran om ändring.

Böter

Vid överträdelse mot SWB:s bestämmelser eller för olämpligt uppträdande mot eller olämpligt yttrande om funktionär eller bedömningsorganisation eller för åtgärd i övrigt som kan skada sportens anseende kan vederbörande ryttare, för minderårig dennes målsman, hans medhjälpare, anmälare, hästägare, domare, funktionär, bedömningsledare eller organisation ådömas straff. Ådömda böter tillfaller SWB och skall erläggas inom 10 dagar efter beslutets delgivning.

Straff som kan ådömas av SWB styrelse eller av dem i ärendet bemyndigad instans:

1. varning
2. böter 500 - 10 000 kronor
3. avstängning för all verksamhet eller delar av verksamhet inom SWB och Svenska Ridsportförbundet ordnade aktiviteter. I sådan avstängning kan vederbörandes hästar inkluderas.

4.4 Kontaktperson SWB

Unghästbedömningarna samordnas av SWB - Avelsföreningen för Svenska Varmblodiga Hästen

Ansvarig för unghästfrågor på kansliet

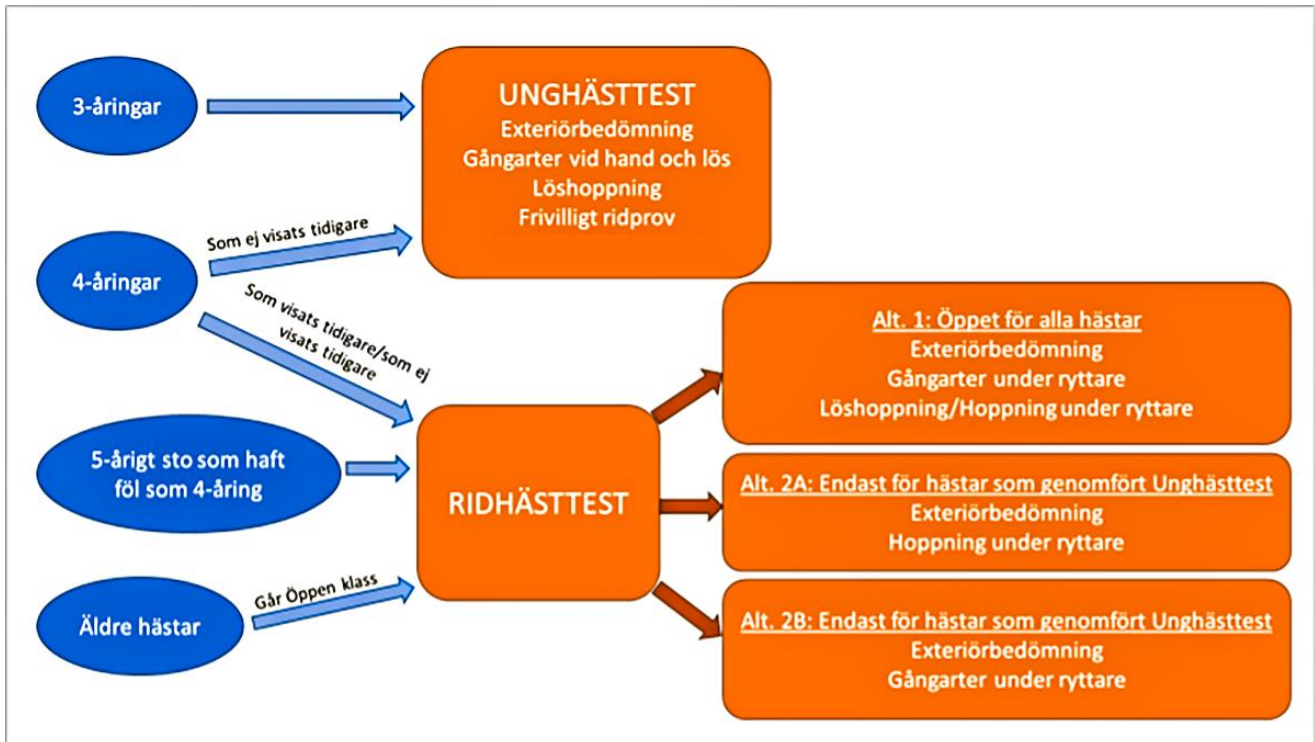
Michaela Swärd michaela.sward@swb.org
Tel. 046-646 56

SWB

Box 2, 247 29 Flyinge Kungsgården, Flyinge
Tel. vxl. 046-646 50
www.swb.org info@swb.org

BILAGA 1. ALTERNATIV FÖR VISNING AV UNGHÄST

Beskrivning av vilka hästar som kan delta i vilka bedömningar



BILAGA 2. VISNINGSPROGRAM

Plats	Rörelse
CHEKA FB	Programmet påbörjas (vänster varv) Arbetstrav lättridning
BEB BCH	20 meters volt Arbetstrav
(HK)	På långsidan, trav med ökad steglängd (hela sträckan behöver inte visas, men en tydlig skillnad mot arbetstrav)
KAF FH	Arbetstrav Arbetstrav, vänd snett igenom
HCMB BEB BA	Arbetstrav 20 meters volt med längning av formen genom längre tygel. Arbetstrav - korta tygeln.
AC	Serpentin med tre bågar, arbetstrav
(MF)	På långsidan, trav med ökad steglängd (hela sträckan behöver inte visas, men en tydlig skillnad mot arbetstrav)
A AE	20 meters volt med galoppfattning (höger), när det passar. Arbetsgalopp
EBE EC	20 meters volt arbetsgalopp Arbetsgalopp
(MF)	På långsidan, galopp med ökad språnglängd (hela sträckan behöver inte visas, men en tydlig skillnad mot arbetsgalopp)
AC	Övergång till arbetstrav Serpentin med två bågar
C	20 meters volt. Galoppfattning (vänster) när det passar
HK	På långsidan, galopp med ökad språnglängd (hela sträckan behöver inte visas, men en tydlig skillnad mot arbetsgalopp)
KAB BEB BM	Arbetsgalopp 20 meters volt arbetsgalopp Arbetsgalopp
HXF FAK	Övergång till arbetstrav och därefter till skritt. Mellanskritt på diagonalen. Efter hand längre tygel.
KXM	Fri skritt på diagonalen
	Programmet avslutas. Utridning i fri skritt.

Se även [Svenska Ridsportförbundets Championatsprogram för 4-åriga hästar 2025](#)